


BRANCHE- ANALYSE 2020



FORORD

Dansk erhvervsliv har de senere år gennemgået en positiv udvikling. År efter år er virksomhedernes overskud oversteget det foregående års resultat. I begyndelsen af året så det ud til at det ville fortsætte, men så kom coronakrisen og sendte store dele af den offentlige sektor og det private arbejdsmarked i hjemmekarantæne.

Nedlukningen af samfundet har, om end nødvendig, været meget gennemgribende. Den har betydet faldende omsætning og afskedigelser af medarbejdere i erhvervslivet. Coronakrisen definerer allerede udviklingen i 2020 og vil også definere de kommende års økonomiske udvikling.

Hvor dybt krisen vil sætte sig i dansk økonomi, i erhvervslivet og i revisorbranchen er endnu for tidligt at sige noget om, men der er næppe tvivl om at effekterne vil kunne mærkes længe. Over 70.000 virksomheder havde i april 2020 sendt en ansøgning afsted for at få hjælp fra regeringens hjælpepakker. Næsten 50.000 beskæftigede havde stillet sig i ledighedskøen i samme periode. Heller ikke revisorbranchen er gået fri af krisen, og en række revisionsvirksomheder har måtte tilpasse deres forretning til de nye tider. Dette vil uundgåeligt kunne ses i næste års branchestatistik.

Frem til coronakrisen har revisorbranchen imidlertid gennemgået en positiv udvikling. Branchen står således på et stærkt fundament, som er blevet opbygget over en årrække.

Omsætningen i 2019 er 20,8 mia. kr., hvilket er ca. 1 mia. kr. mere end året før. Produktiviteten har været opadgående siden 2008 og er højere end i vores nabolande. Uddannelsesniveaue af det stigende antal medarbejdere i branchen har været opadgående de sidste 10 år.

Derudover er der sket en konsolidering i branchen, hvor kompetencer og specialiseret viden er blevet samlet i færre virksomheder.

Den historisk høje omsætning i 2019 skyldes bl.a., at virksomhederne i stort omfang har efterspurgt rådgivning fra revisor i 2019. Det gælder også blandt de mindre og mellemstore virksomheder. Tre ud af fire små og mellemstore virksomheder modtog rådgivning, og før coronakrisen forventede langt de fleste virksomheder at efterspørge mere rådgivning de kommende år. Uagtet, at krisen øger behovet for rådgivning på kort sigt, må det forventes, at efterspørgslen generelt bliver nedjusteret givet den nuværende økonomiske situation. Der vil kunne påvirke revisorbranchens omsætning de kommende år.

Omsætning, produktivitet og højtuddannede medarbejdere, der alt sammen har være i vækst efter finanskrisen, er med til at gøre revisorbranchen robust, og det er alt sammen vigtige parametre, som i høj grad også vil komme et udfordret erhvervsliv til gavn i de kommende år.



Charlotte Jepsen
Adm. direktør
FSR - danske revisorer

SAMMENFATNING

- * Siden 2014 er antallet af medarbejdere steget stødt i revisorbranchen med ca. 500 hvert år. De seneste par år har branchen beskæftiget flere medarbejdere end før den økonomiske krise. I 2019 beskæftigede branchen i gennemsnit 16.657 fuldtidsbeskæftigede medarbejdere, der dækker over en multidisciplinær sammensætning af medarbejdere.
- * Lidt over halvdelen af alle medarbejderne i branchen er kvinder, dog er det kun én ud af fem godkendte revisorer, som er kvinder.
- * Uddannelsesniveaulet blandt medarbejderne i branchen har været opadgående de seneste 10 år. 35 pct. af medarbejderne har en universitetsuddannelse, hvilket er 11 pct.-point højere end for 10 år siden.
- * Branchen har igen oplevet vækst i omsætningen. Fra 2018 til 2019 er omsætningen steget med knap 1 mia. kr., hvilket svarer til en stigning på 5 pct.
- * I perioden 2008-2017 er arbejdsproduktiviteten steget med 16 pct. Sammenlignet med andre lande i Europa har den danske revisorbranche en høj produktivitet.
- * Revision, regnskab og skatterådgivning er stadig rygraden i branchens forretninger, men rådgivning til kunderne får en større og større betydning for revisionsvirksomhedernes forretningsgrundlag. Både som følge af lempelser i revisionspligten, men lige så meget på grund af en stigende efterspørgsel efter nye ydelser og højt specialiseret rådgivning inden for bl.a. data- og cybersikkerhed.

TEMAKAPITEL: MEDARBEJDERNE I REVISORBRANCHEN

Virksomhederne er i dag mere globale og komplekse, og der opstår løbende nye forretningsmodeller. Samtidig bliver lovgivningen også løbende mere kompleks, og der stilles høje krav til kvaliteten af revisorbranchens arbejde. Derfor er der behov for kompetencer og specialistviden inden for flere fagområder som tillæg til de klassiske revisorfaglige kompetencer.

Revisorbranchen beskæftiger i gennemsnit knap 17.000 fuldtidsbeskæftigede medarbejdere i 2019. Det dækker over en multidisciplinær sammensætning af medarbejdere. Kun en del af de beskæftigede i branchen er godkendte revisorer, mens de øvrige medarbejdere har en række andre uddannelser og stillingsbetegnelser.

Der er knap 3.300 godkendte revisorer ansat i revisorbranchen, dvs. at ca. 20 pct. af de beskæftigede i branchen er godkendte revisorer. De øvrige medarbejdere i branchen har andre uddannelser og stillingsbetegnelser. Det er fx uddannelser inden for samfundsvidenskab, programmering og software, datalogi, handel, grafisk mediedesign, kommunikation, bibliotekskundskab, grundskole mv., der arbejder med skatterådgivning, analyse, it-arkitektur, it-sikkerhed, salg og marketing, administration, HR og jura.

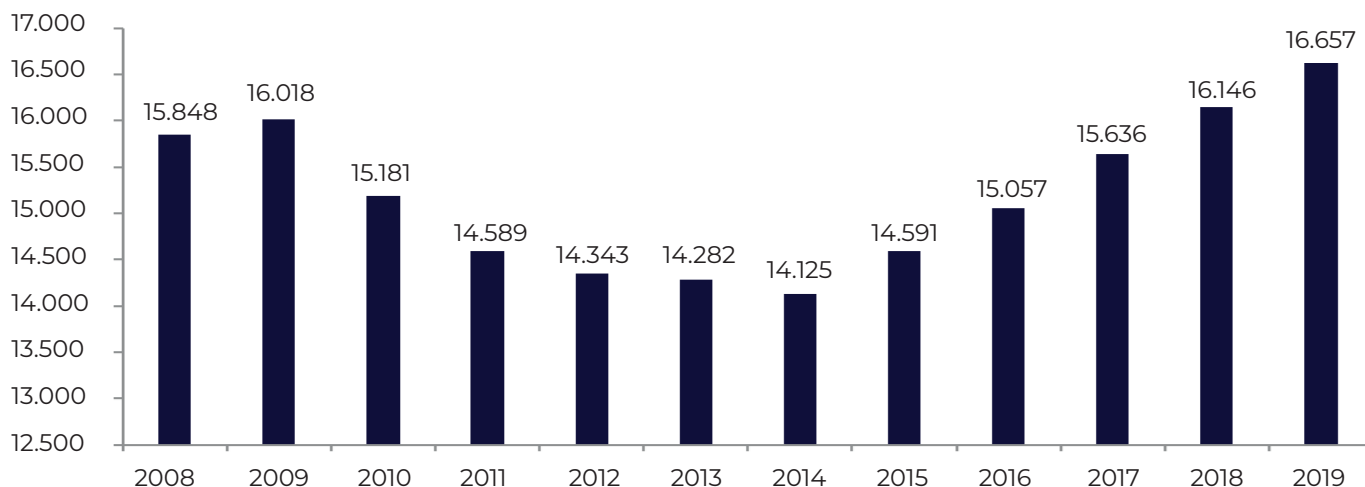
Dette års brancheanalyse giver et øjebliksbillede af den multidisciplinære sammensætning af medarbejdere i branchen. Gennemgangen viser diversiteten i revisorbranchen med fokus på sammensætningen af de godkendte revisorer samt de øvrige medarbejders køn, uddannelse, stillingstype mv.

FLERE NYE MEDARBEJDERE I BRANCHEN

Dansk erhvervsliv har i de senere år gennemgået en positiv udvikling med overskud i mange virksomheder. Den positive udvikling i erhvervslivet har blandt andet betydet en øget efterspørgsel efter rådgivning fra revisorbranchen. Det har haft en positiv effekt på beskæftigelsen i branchen og afspejles også i medarbejdersammensætningen.

I forlængelse af finanskrisen i 2008 faldt antallet af medarbejdere i revisorbranchen markant frem til 2014. Siden er antallet af medarbejdere steget stødt med ca. 500 medarbejder hvert år. De seneste par år har revisorbranchen beskæftiget flere medarbejdere end før den økonomiske krise i 2008/2009. I 2019 beskæftigede branchen i gennemsnit 16.657 fuldtidsbeskæftigede medarbejdere.

Udvikling i antal fuldtidsansatte, 2008-2019



Anm.: Beskæftigelsen er beregnet som et simpelt gennemsnit af antal fuldtidsansatte i hvert kvartal i et givent år.

Kilde: Tal leveret af Dansk Erhverv på baggrund af Danmarks Statistik (BFL), der er baseret på virksomhedens indberetning til e-indkomst.

FLEST KVINDER I REVISORBRANCHEN, MEN DE GODKENDETE REVISORER ER OVERVEJENDE MÆND

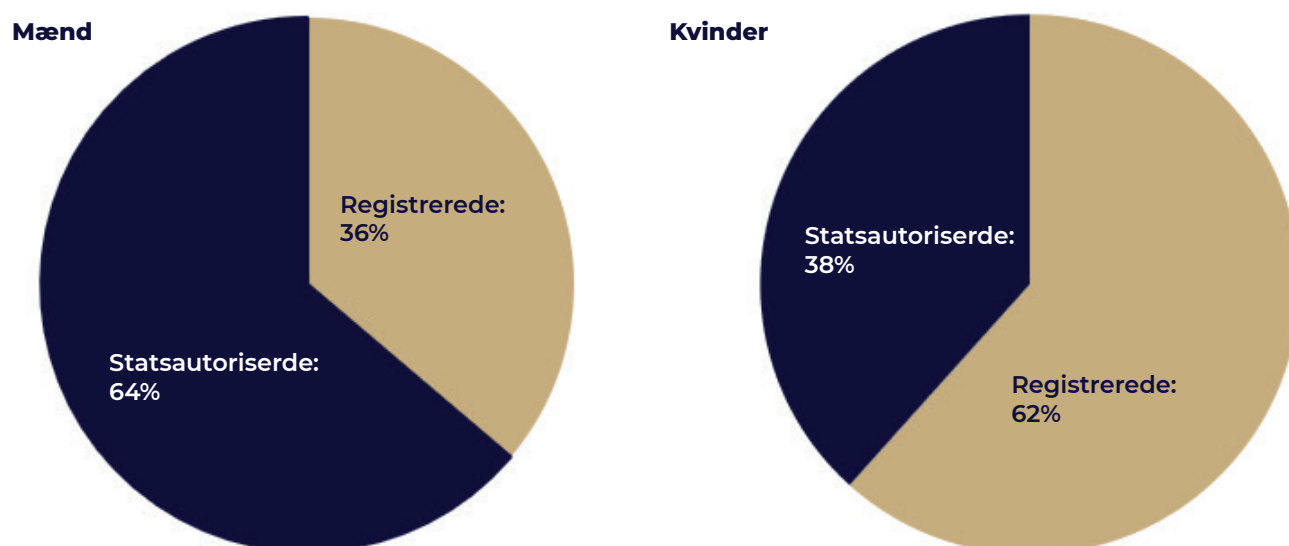
Revisorbranchen har ry for at være mandsdomineret, men i branchen som helhed, hvor der er knap 17.000 fuldtidsbeskæftigede, er over halvdelen kvinder (52 pct.)¹. I erhvervslivet er den gennemsnitlige andel af kvinder 47 pct. i 2018.

Til gengæld er der en overrepræsentation af mænd blandt de godkendte revisorer. Ca. 80 pct. af alle godkendte revisorer er mænd, og den andel har været stort set uændret de sidste mange år.

Godkendte revisorer er en samlet betegnelse over to typer af revisorer: statsautoriserede og registrerede. Af de knap 3.300 godkendte revisorer er 59 pct. statsautoriserede, og 41 pct. er registrerede².

Der er klare forskelle mellem mandlige og kvindelige godkendte revisorer. Mandlige revisorer er i langt højere grad statsautoriserede, mens kvinderne er registrerede revisorer. Omkring 1/3 af kvindelige revisorer er statsautoriserede, mens 2/3 af mændene er statsautoriserede (og den omvendte fordeling gør sig gældende i forhold til registrerede revisorer). Set i et andet perspektiv er det godt 10 pct. af statsautoriserede revisorer, som er kvinder, mens andelen af kvindelige registrerede revisorer er knap 30 pct.

Typer af godkendte revisorer fordelt på køn (pct.), 2019



Anm.: Opgørelsen indeholder godkendte revisorer den 11. marts 2020.

Kilde: CVR og FSR-beregninger.

En statsautoriseret revisor kan certificeres til at underskrive regnskaber for finansielle virksomheder såsom pengeinstitutter, realkreditinstitutter og forsikringsselskaber. Siden 2014 har der været krav om certificeringen af revisorer, der reviderer finansielle virksomheder. En del af kravene er blandt andet, at revisoren skal have beskæftiget sig med ydelser til finansielle virksomheder, inden for de seneste fem år, hvoraf en stor del af de erlagte timer skal vedrøre egentlige revisionsydelser i en finansiell virksomhed. Derudover er der særlige krav til efteruddannelsen af revisoren. De øgede krav til certificerede revisorer kom i forlængelse af den finansielle krise i 2008 for at sikre, at den underskrivende revisor har tilstrækkelig erfaring med finansielle virksomheder.

Der er 50 statsautoriserede revisorer, som er certificeret, hvoraf 44 er mænd. 23 er certificeret til at revidere forsikringsselskaber og tværgående pensionskasser, 23 til at revidere pengeinstitutter og realkreditinstitutter, mens fire er certificeret til at revidere begge dele af de finansielle virksomheder.

¹Opgørelse viser befolkningens tilknytning til arbejdsmarkedet på den sidste arbejdsdag i november i et givent år. Danmarks Statistik (RAS300)

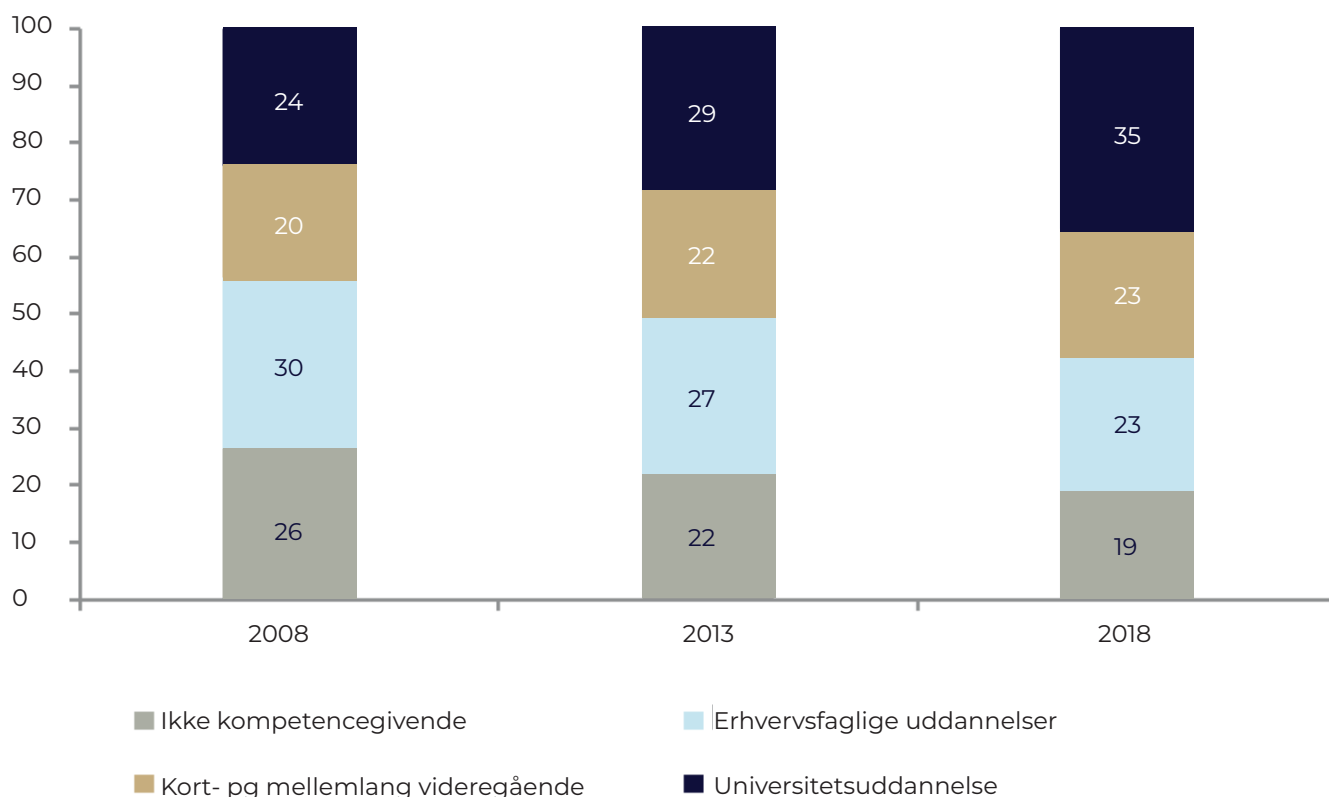
²Opgørelse den 11. marts 2020.

UDDANNELSESNIVEAUET I BRANCHEN ER STIGENDE

Et højt uddannelsesniveau giver alt andet lige en høj produktivitet og værdiskabelse i en branche. Derfor har det betydning, at uddannelsesniveaut blandt medarbejderne i revisorbranchen er steget de seneste 10 år.

35 pct. af medarbejderne i branchen har en universitetsuddannelse. Andelen er steget med 11 pct.-point på 10 år. Tilsvarende er andelen af medarbejdere med en ikke-kompetencegivende uddannelse og erhvervsfaglige uddannelser faldet fra 56 pct. til 42 pct. i perioden 2008 til 2018.

Udvikling i uddannelsessammensætningen (pct.), 2008-2018



Anm.: Opgørelse viser befolkningens tilknytning til arbejdsmarkedet på den sidste arbejdsdag i november i et givent år.

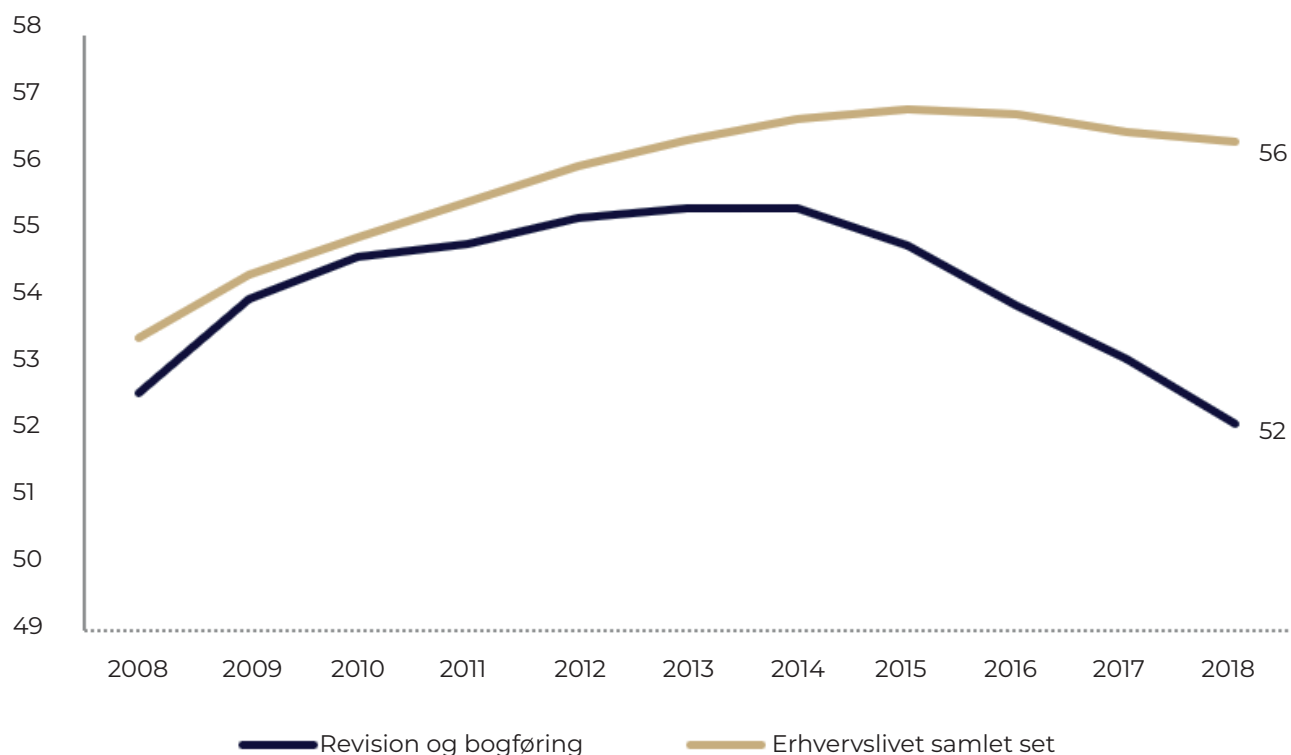
Kilde: Danmarks Statistik specialkørsel (RAS). Bearbejdet af eStatistik.

MEDARBEJDERNE I BRANCHEN BLIVER YNGRE

Historisk set har branchens alderssammensætning fulgt sammensætningen i det generelle erhvervsliv, hvor knap 55 pct. af medarbejderne er over 40 år gamle. Siden 2012 er der dog sket en mindre forskydning i revisorbranchen. Mens andelen af medarbejdere over 40 er steget i erhvervslivet generelt og er 56 pct. i 2018, er andelen af medarbejder over 40 år i revisorbranchen faldet til 52 pct. Det skyldes især, at gruppen af 20-29 årige er steget i perioden 2008 til 2018, mens andelen af 40-49 årige er faldet.

Selv om revisorbranchens medarbejdere samlet set bliver relativt yngre, gør det samme sig ikke gældende for branchens godkendte revisorer. Samlet set er 52 pct. af medarbejderne i branchen over 40 år, men 90 pct. af de godkendte revisorer er over 40 år gamle, og der har været en stigende gennemsnitsalder blandt de godkendte revisorer igennem en årrække³. Når det sammenholdes med, at antallet af nyuddannede statsautoriserede revisorer har været lavt i mange år, er der en risiko for, at antallet af godkendte revisorer ikke kan matche markedets behov.

Udvikling i medarbejdere over 40 år (pct.), 2008-2018



Anm.: Opgørelse viser befolkningens tilknytning til arbejdsmarkedet på den sidste arbejdsdag i november i et givent år.

Kilde: Danmarks Statistik (RAS).

³FSR - danske revisorers medlemsstatistik.

UDVIKLINGEN I REVISOR- BRANCHEN DET SENESTE ÅR

Coronakrisen kommer til at definere 2020 og den økonomiske udvikling i Danmark og verdensøkonomien i de kommende år. Hvordan og hvor hårdt økonomien og erhvervslivet bliver ramt, er stadig for tidligt at sige, men der er bred enighed om, at erhvervslivet vil være udfordret i en længere periode.

De senere år har der været en stærk vækst i omsætning, medarbejdere og produktivitet, hvilket alt sammen er med til at styrke branchens udgangspunkt her ved indgangen til en eventuel længerevarende økonomisk krise. Udviklingen er blandt andet drevet af erhvervslivets stigende efterspørgsel efter rådgivning fra revisor de senere år. Ved udgangen af 2019 havde tre ud af fire små og mindre virksomheder fået rådgivning det forgangne år, og langt størstedelen forventede at modtage endnu mere rådgivning i de kommende tre år. En kommende økonomisk krise kan ændre dette billede og få betydning for efterspørgslen efter revisorerne rådgivning i de kommende år.

Det er således en ny tid, som revisorbranchen ser ind i, men udgangspunktet for branchen er stadig stærk.

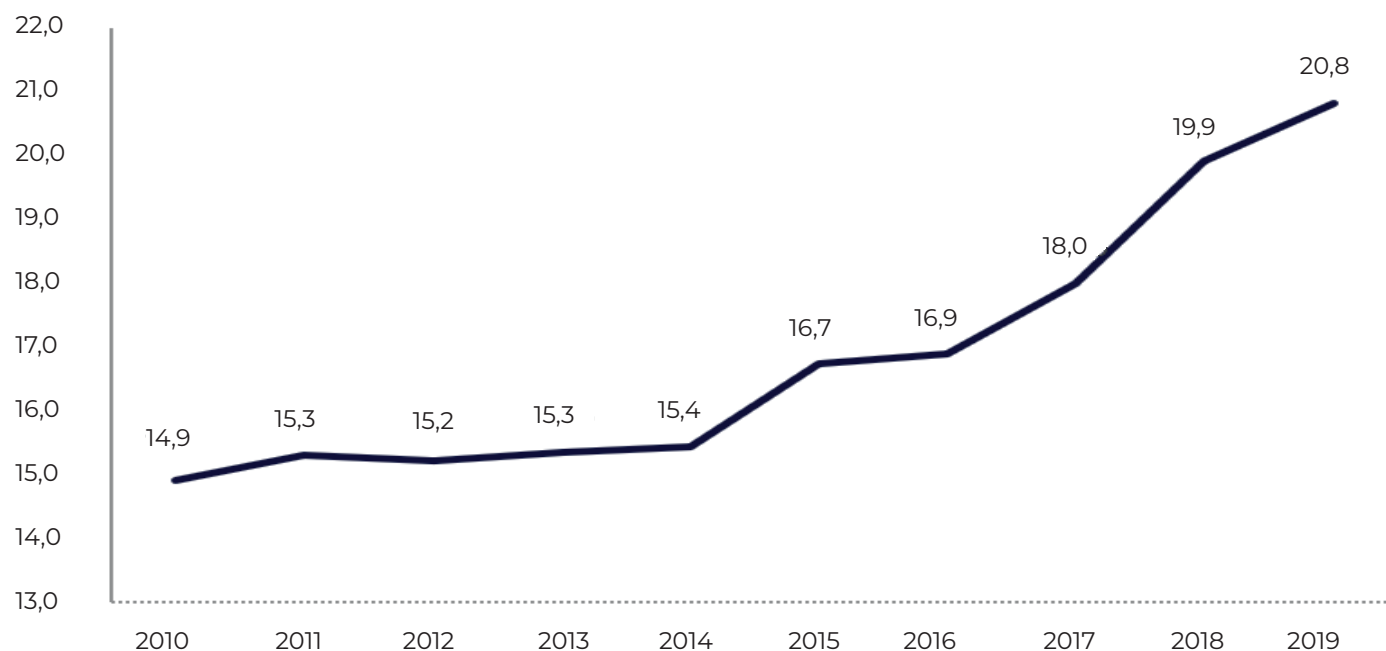
FORTSAT VÆKST I OMSÆTNINGEN

I de senest år er omsætningen i dansk erhvervsliv vokset markant, og virksomhedernes overskud er steget stødt. Den positive udvikling i erhvervslivet betyder, at virksomhederne ud over den klassiske revision også har efterspurgt rådgivning og andre serviceydelser.

Udviklingen i erhvervslivet har smittet af på revisorbranchen, hvor der har været en positiv udvikling i omsætningen siden 2014. I 2019 er den samlede omsætning i revisorbranchen på 20,8 mia. kr., hvilket er knap 1 mia. kr. mere end i 2018⁴. Den klassiske revision fylder stadig mest i revisionsvirksomhederne, men salg af andre serviceydelser har været i stor vækst.

⁴ Revisorbranchen er i opgørelsen afgrænset til Danmarks Statistiks branchegruppering *Bogføring, revision; skatterådgivning*, hvilket betyder, at ikke alle virksomhederne, fx bogføringsvirksomheder, kan udføre erklæringsopgaver inden for revisorloven.

Omsætningsudvikling (mia. kr.), 2010-2019



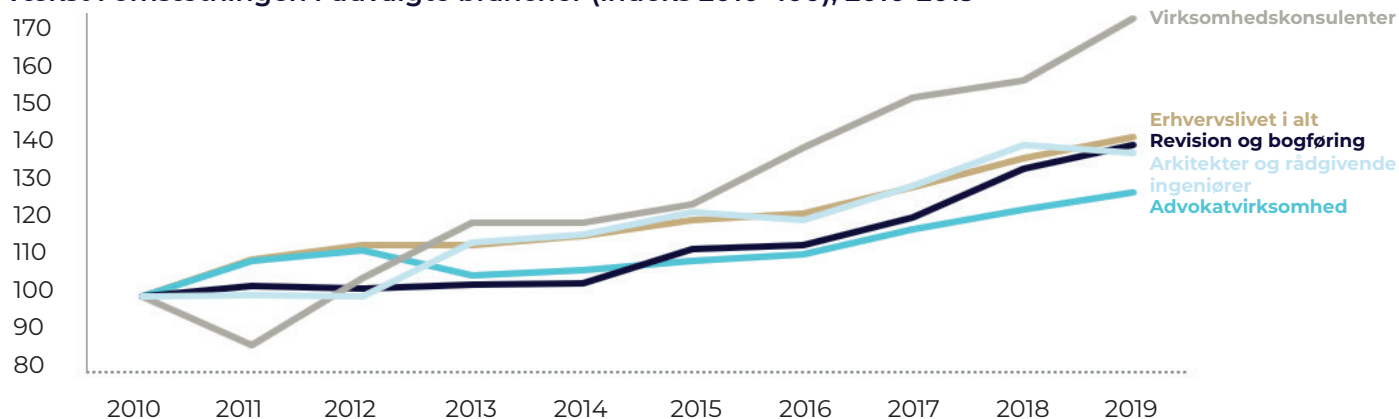
Anm.: Omsætningen er opgjort som samlet salg i mia. kr. i løbende priser for branchegruppen "Revision og bogføring".

Kilde: Danmarks Statistik (FIKS33)

De første år efter finanskrisen steg omsætningen kun marginalt fra år til år, men siden 2014 er omsætningen steget markant hvert år. Det betyder, at revisorbranchen de seneste år har haft en vækstrate svarende til det generelle erhvervsliv.

I forhold til andre rådgiverbrancher ses det, at revisorbranchen har haft nogenlunde samme udvikling som arkitekter og rådgivende ingeniører mens væksten fortsat er højere end hos advokaterne. Virksomhedskonsulenterne har stadig den højeste vækstrate blandt rådgiverne.

Vækst i omsætningen i udvalgte brancher (indeks 2010=100), 2010-2019



Anm.: Omsætningen er opgjort som samlet salg i mia. kr. i løbende priser.

Kilde: Danmarks Statistik (FIKS33)

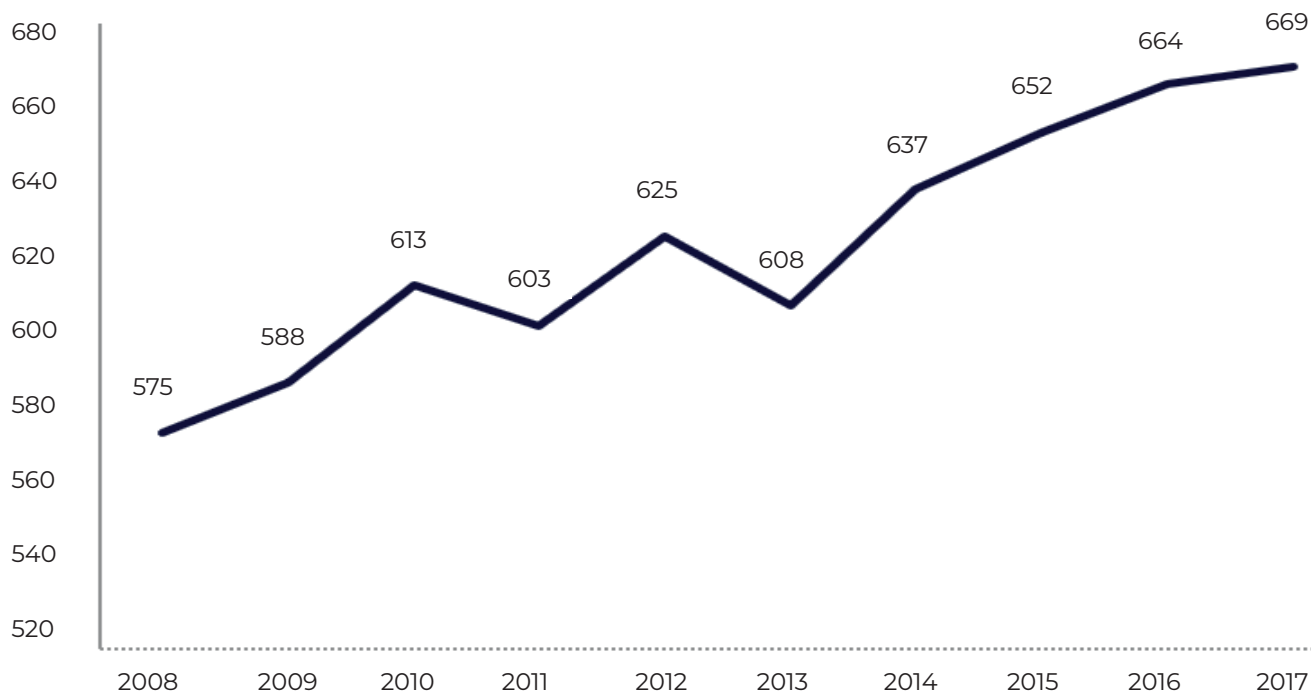
VÆKST I REVISORBRANCHENS PRODUKTIVITET

En høj produktivitet er afgørende for væksten i revisorbranchen. En høj produktivitet kan opnås ved at bruge ny teknologi og digitale løsninger, som fx kan erstatte manuelle processer med mere højproduktive og værdiskabende arbejdsopgaver. Derudover kan arbejdsproduktiviteten også stige ved at øge uddannelsesniveaut i branchen – det kan fx være videre- og efteruddannelse i brugen af nye digitale løsninger og teknologier.

En øget produktivitet er med til at øge konkurrencen internt i revisorbranchen, men den er også med til at give branchen en konkurrencefordel i forhold til andre rådgivere som fx virksomhedskonsulenter, managementkonsulenter, advokater m.fl.

Siden 2008 er arbejdsproduktiviteten⁵ i branchen steget fra 575.000 kr. til 669.000 kr., hvilket er en produktivitetstigning på 16 pct. fra 2008 til 2017⁶. De senest tilgængelige tal for arbejdsproduktiviteten er fra 2017, men det forventes, at der vil være en tilsvarende udvikling for 2018 og 2019 pga. den positive udvikling i branchens omsætning i de senere år og som følge af massive investeringer i ny teknologi.

Arbejdsproduktivitet (1.000 kr.), 2008-2017



Anm.: Arbejdsproduktivitet er beregnet som værditilvækst per antal årsværk (i 1.000 kr.) for branchegruppen "Revision og Bogføring".

Kilde: Danmarks Statistik (REGN1).

⁵ Arbejdsproduktiviteten (eller timeproduktiviteten) måles her ved værditilvæksten per årsværk. Værditilvæksten er forskellen mellem markedsværdien på produktionen og forbruget til produktion af råvare. Dvs. at arbejdsproduktiviteten er værdiforøgelsen per årsværk i virksomheden. Arbejdsproduktiviteten er det hyppigst anvendte mål for produktiviteten, men andre parametre spiller også ind i en branches produktivitet som fx kapitalapparatets størrelse og internationalisering.

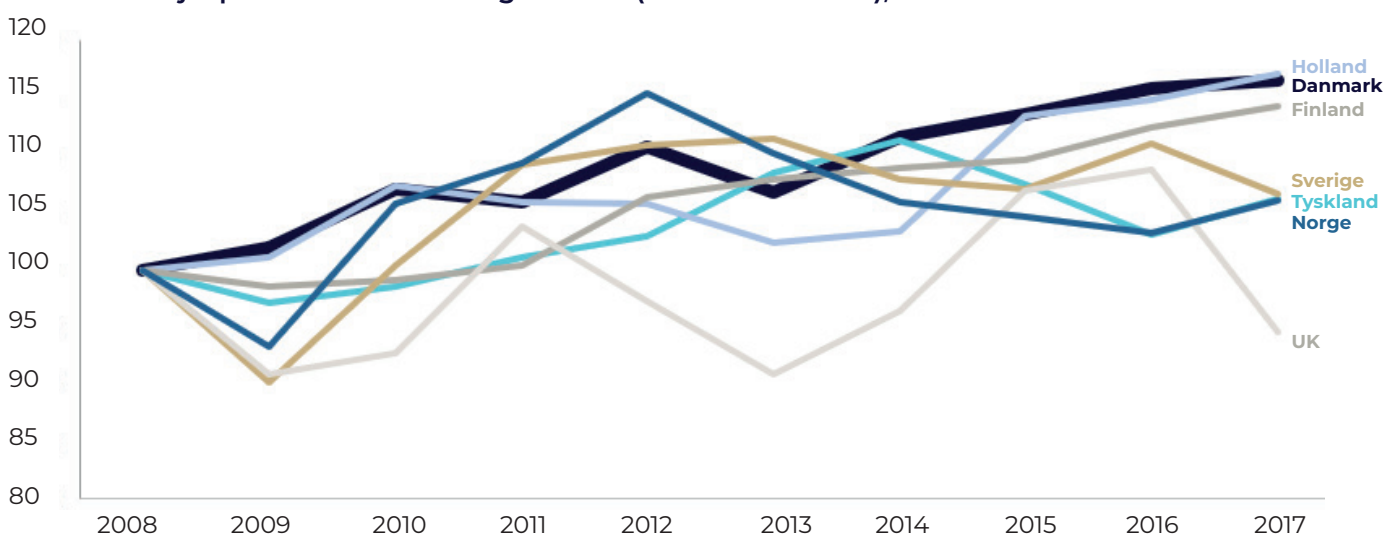
⁶ Danmarks Statistik opgør revisorbranchen under branchegruppe "Revision og Bogføring", som ud over revisionsfirmaer også består af virksomheder, der yder virksomhedsøkonomisk rådgivning og bogføring. Denne branchegruppe er den bedste indikator for tilstanden og udviklingen i revisorbranchen.

HØJERE PRODUKTIVITET I DANMARK END I NABOLANDENE

Sammenligner man produktivitsudviklingen i den danske revisorbranche med revisorbranchen i andre EU-lande ligger Danmark højt placeret. Det er kun Holland, der kommer op på samme produktivitsniveau. Danmark har sammen med Holland haft den højeste vækst i produktiviteten i perioden 2008 til 2017.

Selv om begge lande har høj produktivitet, er der alligevel forskelle i udviklingen over tid. Arbejdsproduktiviteten beregnes som værditilvæksten i forhold til beskæftigelsen. Danmark har haft en positiv udvikling i værditilvæksten i størstedelen af årene i 2008 til 2017, som overstiger den moderate vækst i beskæftigelsen. Det betyder derfor, at medarbejderne producerer mere (højere værdi) pr. arbejdstime. Holland har derimod haft negativ vækst i både beskæftigelse og værditilvækst i størstedelen af perioden, dog med et større fald i beskæftigelsen i forhold til værditilvæksten.

Vækst i arbejdsproduktivitet i udvalgte lande (indeks 2008=100), 2008-2017



Anm.: Arbejdsproduktivitet er beregnet som værditilvækst per antal årsværk (i 1.000 kr.) for branchegruppen "Revision og bogføring".

Kilde: Eurostat (sbs_na_1a_se_r2)

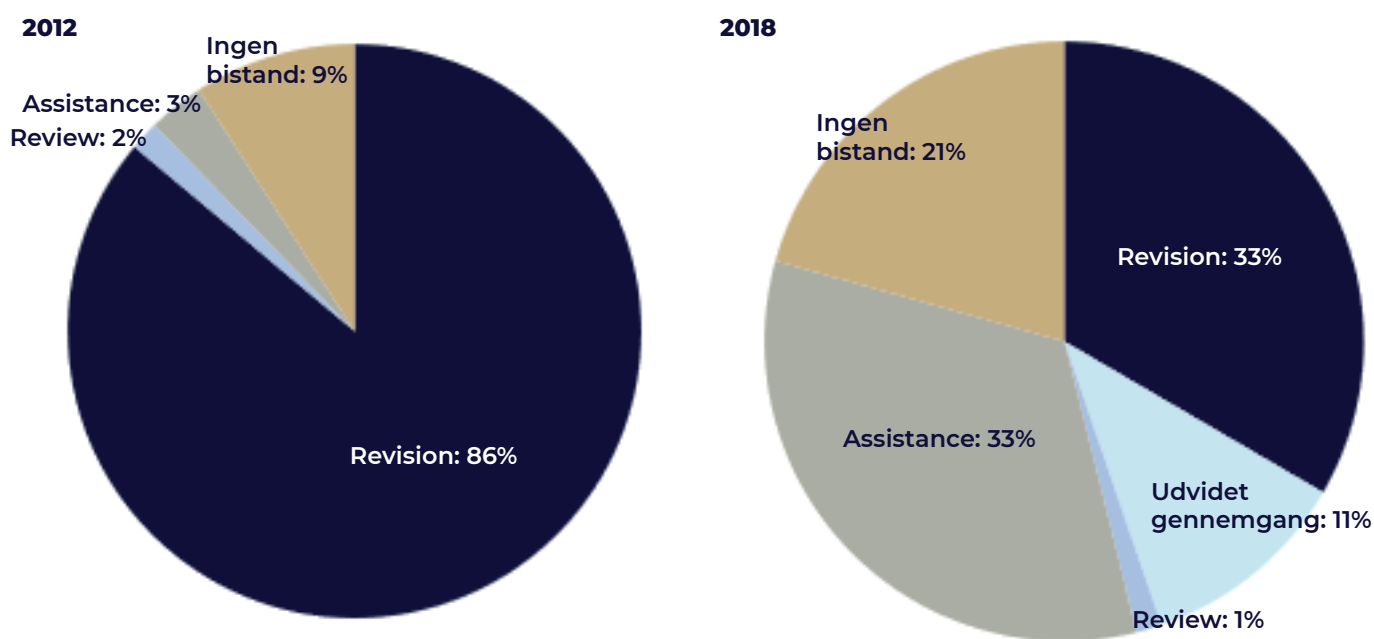
Selv om branchen har oplevet en stor vækst i arbejdsproduktiviteten siden 2008, og også har en høj produktivitsvækst i forhold til andre sammenlignelige lande, er en fortsat stigning i produktiviteten afgørende for konkurrencekraften. Her spiller digitalisering allerede en stor rolle, men vil forventeligt få en endnu mere afgørende rolle i fremtiden, da digitaliserede virksomheder typisk har en højere produktivitet. Det kan fx være gennem automatisering af manuelle processer, integration af systemer på tværs og data analytics, som kan effektivisere manuelle og ressourcetunge processer og øge kvaliteten af arbejdet.

FLERE VIRKSOMHEDER VIL HAVE ASSISTANCE

Gentagne lempelser af revisionspligten betyder, at færre virksomheder får revideret regnskabet. Siden 2012 er antallet af revisioner således faldet med godt 90.000. Til gengæld er antallet af assistanceerklæringer steget nogenlunde tilsvarende. Ud over lempelserne i revisionspligten skal forklaringen på udviklingen også findes i den teknologiske og digitale udvikling. Virksomhederne bruger andre digitale alternativer til at opstille regnskabet, budgettet og årsrapporten.

Andelen af selskaber, der får revideret deres regnskab, er faldet fra 86 pct. i 2012 til 33 pct. i 2018, mens andelen af assistanceerklæringer er steget fra 3 pct. til 33 pct. Mens en stor del af selskaberne fortsat får assistance fra en revisor til at opstille deres regnskab korrekt, er der 21 pct. af selskaberne, der helt har fravalgt bistand fra en revisor i forbindelse med udformningen af regnskabet.

Fordelingen af erklæringer i regnskaber i 2012 og 2018 (pct.)



Anm.: Opgørelsen er afgrænset til at indeholde selskaber med regnskabsperiode afsluttet i perioden 1.1.12-31.12.12 og 1.1.17-31.12.17. Koncernregnskaber er ikke indeholdt i opgørelsen.

Kilde: Experian og FSR-beregninger.

RÅDGIVNING FYLDER MERE OG MERE AF OMSÆTNINGEN

Den årlige revision har tidligere været en naturlig indgang til mere dialog og rådgivning af virksomhederne. Derfor kunne man antage, at de gentagne lempelser af revisionspligten og fravalget af revisionen skulle have en negativ indvirkning på niveauet af rådgivning til erhvervslivet, da adgangen til virksomhederne bliver mindre. Det ser dog ikke ud til at være tilfældet.

De klassiske revisionsopgaver med bl.a. erklæringer er stadig dét, der fylder mest i revisorernes forretning i 2018, men rådgivning fylder mere og mere.

I 2018 udgør omsætningen fra klassiske revisionsydelser 5,6 mia. kr., svarende til 29,3 pct. af den samlede omsætning. I 2012 udgjorde den del af omsætningen ca. 40 pct. Det dækker over, at omsætningen er faldet fra 6,2 mia. kr. i 2012, hvilket er knap 12 pct.-point.

Til gengæld er omsætningen fra andre service- og regnskabsydelser steget markant. I 2012 var andelen af omsætningen fra andre serviceydelser 5,7 pct. (0,86 mia. kr.), mens den i 2018 er steget til 16 pct. (3,1 mia. kr.). Og det samme med andre regnskabstjenester, hvor andelen steg fra 6,6 pct. (1 mia. kr.) i 2012 til 13,3 pct. (2,5 mia. kr.) i 2018. Revision og regnskab er således stadig rygraden og den største omsætningskilde for branchen.

Branchens omsætning fordelt på serviceydelser (pct.), 2012-2018

Serviceydelse (pct.)	2012	2014	2016	2018
Revisionsvirksomhed	41,0	34,3	31,4	29,3
Andre serviceydelser i.a.n.	5,7	11,1	11,5	16,0
Uarbejdelse af regnskaber	19,0	19,7	15,9	15,1
Andre regnskabstjenester	6,6	6,5	12,4	13,3
Skatterådgivning, inklusiv selvangivelse og selskabsskat	11,3	12,4	12,1	11,4
Bogføring	12,0	11,2	11,9	10,7
Regnskabsanalyse	2,4	2,8	2,6	2,5
Lønregnskaber	1,5	1,2	1,8	1,7
Tjenester ifm. konkurs og bestyrelse af konkursboer	0,5	0,4	0,5	0,1

Anm.: Serviceydelser for branchegruppen "Revision og bogføring".

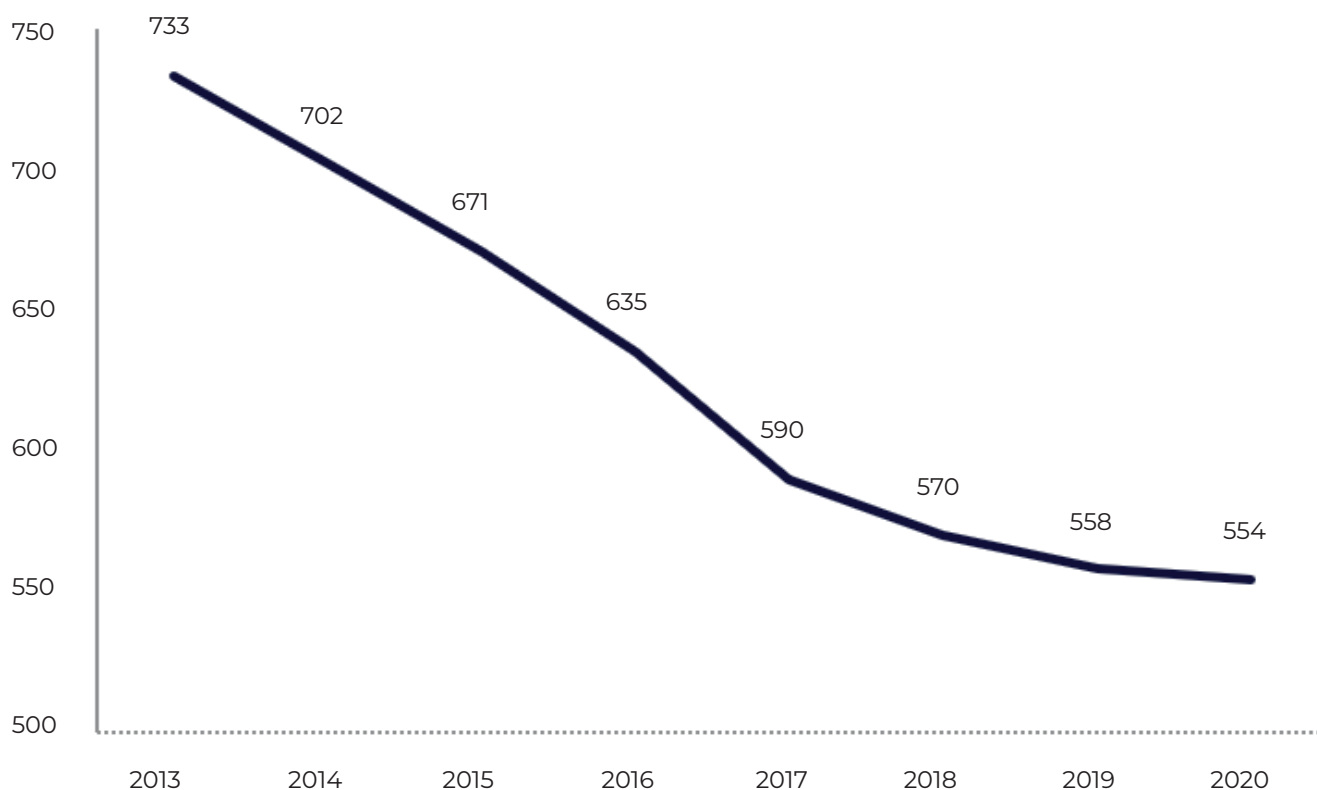
Kilde: Danmarks Statistik (SERV1406).

FORTSAT KONSOLIDERING, MEN I LAVERE TEMPO

I mange år har der været en markant konsolidering i revisionsbranchen, hvor revisionsvirksomheder er blevet slået sammen eller opkøbt. Der kan være flere årsager til konsolideringsbølgen. Noget af forklaringen er de stigende krav om faglighed og kvalitet i revisionen, behovet for investeringer i ny teknologi og øget efterspørgsel efter specialiseret rådgivning fra kunderne. Ved at samle flere kompetencer i én virksomhed opnås der stordriftsfordele. Yderligere giver det revisionsvirksomhederne mulighed for at tilbyde kunderne en bredere palette af specialiseret rådgivning inden for fx skat, moms, it-sikkerhed og digitalisering, finansiering, omstrukturering og generationsskifte.

Konsolideringen i branchen kan ses på antallet af medlemsvirksomheder i FSR – danske revisorer, der siden 2013 er faldet med 24 pct., fra 733 til 554 medlemsvirksomheder i 2020. Der har dermed været et fald gennem hele perioden, men de senere år er tempoet i konsolideringen faldet. Mellem 2013 til 2017 faldt antallet af medlemsvirksomheder med mellem 4-7 pct. Fra 2019 til 2020 er faldet i medlemsvirksomheder nede på 1 pct.

Antal medlemsvirksomheder i FSR, 2013-2020



Anm.: Antal medlemsvirksomheder pr. 01.01 i et givent år.

Kilde: FSR - danske revisorerers medlemsstatistik.

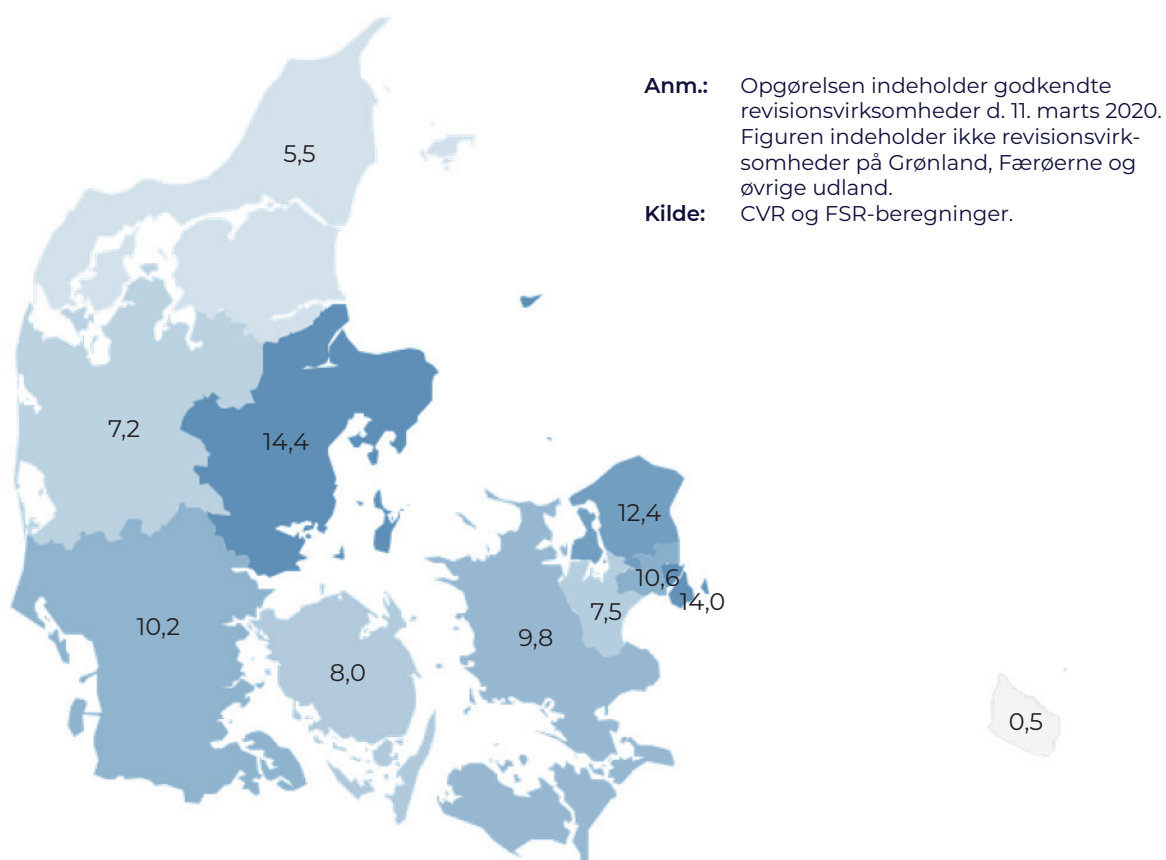
Konsolideringsbølgen ser ikke ud til at have en negativ betydning for beskæftigelsen blandt medlemsvirksomhederne. Fra 2018 til 2020 er antallet af ansatte i medlemsvirksomhederne steget fra 13.7858 ansatte til 15.023, svarende til en stigning på 9 pct.⁷ Beskæftigelsestallet i FSR – danske revisorerers medlemsstatistik viser samtidig, at næsten ni ud af 10 ansatte i revisorbranchen er beskæftiget i FSR – danske revisorerers medlemsvirksomheder.

⁷FSR - danske revisorerers medlemsstatistik.

REVISIONSVIRKSOMHEDER I HELE LANDET

Godkendte revisionsvirksomheder, hvilket vil sige de virksomheder, der er godkendt til at udføre erklæringsopgaver er relativt jævnt fordelt over hele landet. Der er dog en tendens til en lidt større koncentration omkring de større byer som Aarhus og København⁸. Placeringen af de godkendte revisionsvirksomheder afspejler naturligt placeringen af selskaberne rundt om i landet. Der er dog en lidt højere andel af godkendte revisionsvirksomheder i Østsjælland, Vest- og Sydsjælland og Nordsjælland relativt til andelen af selskaber. Omvendt er der en lavere andel af godkendte revisionsvirksomheder placeret i Nordjylland relativt til andelen af selskaber i Nordjylland.

Placering af godkendte revisionsvirksomheder (pct.), 2019



Godkendte revisionsvirksomheder er en samlet betegnelse over fire typer af godkendte revisionsvirksomheder: statsautoriserede, registrerede, godkendte og §17-revisionsvirksomheder. Over halvdelen af de godkendte revisionsvirksomheder er registrerede revisionsvirksomheder (54,5 pct.), godt en tredjedel er statsautoriserede revisionsvirksomheder (36,8 pct.), 7,5 pct. er godkendte revisionsvirksomheder og de sidste 1,3 pct. er §17-revisionsvirksomheder.

⁸ Revisionsvirksomheder skal godkendes af Erhvervsstyrelsen og stå opført i deres offentlige register for at måtte udføre erklæringsopgaver efter revisionsloven.